

# Clayton County Public Schools



# Kindergarten

**Where it all begins!**

Cover Created by: Thear Muong & Joseph Mom  
Riverdale High School, TSA

## Tập Học Hè

152.10 Vietnamese

## NHÔNG Kỹ năng danh cho mẫu giáo




### 1. Tập viết tên của em ấy

- Dùng nhiều loại công cụ như là Magna Doodle, bút chì màu, bút chì, và bút mực. Kiểm tra xem con quý vị cầm viết chính xác không. Thậm chí quý vị có thể cho con em tập viết tên của em ấy dùng nhiều công cụ khác nhau ở xung quanh nhà, như là gạo, cát, pudding, hoặc kemạo râu.
- Cắt ra các chữ cái của tên con quý vị (hoặc dùng chữ có nam châm) và cho em xếp lại theo thứ tự của tên mình và nói ra tên của từng mẫu tự trong khi làm như vậy.
- Dán nhãn tên trên cửa phòng của con em hay đồ vật mà em có thể nhìn thấy trong in ấn.

### 2. nhận diện và tập viết các số 0 đến 10 (Hoặc cao hơn)

- Đọc sách đếm số với nhau.
- Chỉ ra số trong bảng đăng ký xe, trong cửa hàng, trong nhà của quý vị, và tất cả xung quanh nhà quý vị.
- Sử dụng số nam châm để em thực tập gọi tên chúng. Cho con em xếp những con số như là số điện thoại theo thứ tự và nói ra con số trong khi làm như vậy.
- Thực tập viết số với nhiều vật liệu như là bút chì, bút chì màu, bút mực, phấn, vắn vắn.



### 3. Tập đếm lộn tiếng và đếm đến 10 hoặc cao hơn

- Cho con em tự đếm phần ăn chơi của mình như là bánh pretzels, goldfish crackers, nho, vắn vắn.
- Dọn dẹp trong nhà hoặc phòng ngủ đếm từng món vật khi nhặt lên đến 10.
- Đếm các bước cầu thang trong nhà hoặc các bước đi từ chiếc xe của quý vị đến chợ.

### 4. Tập viết tên và các mẫu tự trong bảng chữ cái


- Đọc và thường thức sách bảng chữ cái với nhau.
- Giúp trẻ nhận biết các mẫu tự của bảng chữ cái trong cuộc sống hàng ngày (như là nhà hàng, dấu hiệu bảng ngoài đường lộ, bảng cửa tiệm, hộp cereal, vắn vắn).
- Khám phá các mẫu tự bằng nam châm.

### 5. Thờc tập ky năng xỏ lỳ sạch

- Chỉ cách thức để mở một cuốn sách từ trang bìa. Chỉ ra phía mặt và phía sau của cuốn sách. Thảo luận cách trình bày của cuốn sách câu chuyện bắt đầu từ đầu sách và kết thúc ở phía sau cuốn sách.
- Thảo luận làm thế nào cầm một cuốn sách mà không lộn ngược và bắt đầu đọc từ đâu.
- Đọc với con quý vị hàng ngày.

### 6. Tập nhận diện tâm màu cô bạn

- Khi con quý vị tô màu, hãy hỏi màu sắc đang sử dụng là màu gì.
- Cho con vẽ một bức tranh và yêu cầu em tô màu trong màu sắc được yêu cầu.
- Cho con quý vị sắp xếp các món vật theo màu sắc như là quần áo, các khối (blocks), kẹo Skittles, M&Ms, hoặc Fruit Loops trong khi học tên màu sắc.
- Thảo luận về màu sắc của sự vật trong thế giới xung quanh quý vị như bầu trời, cỏ, xe hơi, quần áo, vãn vãn.



### 7. Thờc tập kêu tên vaø vẽ ra sau hình cô bạn (hình tron, tam giác, hình vuông, hình bầu dục, kim công, hình chõn nhẫ)

- Chỉ ra các vật thể trong môi trường của quý vị có các hình dạng như cửa, cửa sổ, đồng hồ, lon, điều, vãn vãn.
- Cho con quý vị vẽ các hình khối trên bảng đen, giấy, vãn vãn., sau đó cắt chúng ra và đặt tên mỗi hình dạng.

### 8. Thờc tập về thông tin cài nhẫ nhõ tên, họ, tên cha mẹ, số ãn thoại vaø ãn chặ

- Cho con quý vị tập gọi số điện thoại quan trọng trên một cái điện thoại chơi.
- Lập ra một bài hát điệu đi cùng với số điện thoại nhà của quý vị mà con của quý vị có thể nhớ được. Thực hành thường xuyên.

### 9. Sõidụng các công cụ thích hợp trong lờp học

- Cho phép con quý vị cơ hội để khám phá bằng cách sử dụng bút chì, keo dán, kéo, bút chì màu, vãn vãn.
- Thảo luận về các qui tắc và thiết lập cách thức sử dụng các công cụ (ví dụ, "crayons dùng được viết trên giấy, không phải trên bức tường" hay "được phép cắt giấy khi ngồi ở bàn" hay "nếu không đặ nắp bút màu sẽ bị khô")
- Hãy nhớ rằng con quý vị cần thời gian để khám phá những công cụ này trước khi thực hiện nhiệm vụ như viết chữ hay cắt một đường thẳng.

### 10. Thờc hành ky năng tõi giúp ãn õi

- Con của quý vị nên thực hành cài nút áo, bấm, buộc và kéo khóa kéo của quần áo mình.
- Dạy con quý vị như thế nào và khi nào để thổi mũi và rửa tay của mình.
- Tập cho con quý vị có thể tự đi vệ sinh một mình.

# Các sinh hoạt còn thể làm tại nhà

## ĐỒ CÁC CHỮ VỚI NGÓN TAY:

Hãy để con quý vị tập làm các chữ của tên em ấy, tên các thành viên trong gia đình, hay những chữ sau đây: PUDDING, SALT, SAND, DIRT, SHAVING CREAM, MASHED POTATOES, OR ICING.



## CẢM NHẬN CÁC CHỮ CÁI:

Viết tên của con quý vị hoặc một từ khác bằng keo dán trên bìa cứng, index cards, hoặc các hộp, và để cho con quý vị rải cát, đất, muối, hay chất lỏng lạnh trên keo. Sau khi keo đã khô, con quý vị có thể tô crayon của các chữ và “đọc” lên các chữ em ấy đã tạo ra.

## TÌM ĐƯỢC CHỮ NÀY KHÔNG?:

Các chữ cái ở khắp mọi nơi! Khi quý vị đi qua các cửa tạp hóa, nấu ăn tối, xem qua tạp chí, lái xe xuống phố, hay xem đánh banh của đội Braves, hãy hỏi con quý vị chỉ ra chữ khi gọi tên. Bắt đầu hỏi em tìm ra những chữ có trong **tên** của em ấy.

## NHÃN HIỆU, NHÃN HIỆU:

Trẻ em có thể học hỏi nhận diện ra một số chữ bằng cách nhìn thấy nếu các từ đó có ý nghĩa đối với các em. Quý vị và con quý vị có thể gắn nhãn hiệu phòng tắm, phòng ngủ, hay bất kỳ phòng nào của con quý vị. In ra chữ thường tên của các món đồ trong phòng và để các nhãn hiệu gắn các món đồ hoặc trên các món đồ.



## CẮT RA CÁC CHỮ TÊN CỦA MÌNH:

Hãy để cho con em cắt ra các chữ cái trong tên của mình từ một tạp chí hay tờ báo. Gọi ra tên của chữ khi em tìm thấy chúng. Điều này giúp củng cố thêm sự nhận ra mặt chữ.

**CÁI GÌ TÔI THẤY, TÔI SẼ LÀM:** Chúng ta đều biết trẻ em sẽ bắt chước bất cứ điều gì chúng thấy người khác làm. Nếu quý vị muốn con em mình là một đọc giả/nhà văn, em ấy phải thấy quý vị là một người gương mẫu. Hãy chắc chắn rằng con quý vị thấy quý vị làm những điều này viết ra danh sách đi chợ, viết thư, đọc sách, văn văn.


**DỤNG CỤ VIẾT:** Trẻ em không cần các giấy bút đẹp để tập viết. Bìa các tông và vở cũ là vật liệu tốt dùng cho phần và tẩy để tập viết các chữ cái, từ văn văn. Dùng phần trên lề đường cũng là cách vui thú! Trẻ em có thể tập viết trên bất kỳ giấy vụn nào mà quý vị có xung quanh nhà.



**KINH NGHIỆM VỀ NGÔN NGỮ:** Giữ một cuốn nhật ký mùa hè với con quý vị, cho em ấy xem quý vị viết về những gì em ấy tường thuật đã xảy ra trong ngày, hoặc sau một ngày đặc biệt hay “chỉ vì.” Giữ những mục này trong một quyển tập và cho con em minh họa trong những trang “sách” của em.



**MÔI TRƯỜNG IN ẤN:** Trẻ em nhận ra nhiều ký hiệu và chữ mà các em thấy hàng ngày. “Môi trường in ấn” ví dụ như nhãn hiệu trên các hộp ngũ cốc, kem đánh răng, hay bất kỳ mục nào khác mà con quý vị có thể nhận ra (ngay cả McDonald’s hay là bao Publix). Cắt ra nhãn hiệu của hộp hay bao và dán keo nó vào trang giấy trống của quyển tập. Đọc nó với cách vui thích!



**NHỮNG SÁCH CÓ THỂ ĐOÁN ĐƯỢC:** Đây là những cuốn sách có cùng một hoặc nhiều từ tương tự trên từng trang và dễ dàng cho các em ghi nhớ. Một ví dụ Gấu nâu, Gấu nâu - *Brown Bear, Brown Bear*. Trẻ em thích những cuốn sách này vì nó cho các em có một cảm giác thành công trong việc đọc.

**CHỮ CÁI BINGO** là một trò chơi ưa thích và dễ dàng để làm ở nhà.

- Làm một số thẻ bingo với chữ hoa hoặc chữ thường trong một cái hộp.
- Làm một bộ thẻ “kéo” cùng một số chữ trên thẻ.
- Dùng miếng giấy, đá nhỏ, hay các vật nhỏ khác cho người đếm
- Thay phiên làm người “gọi.”

Quý vị cũng có thể làm một trò chơi bingo bằng cách sử dụng con số, màu sắc, hoặc hình dạng. Chơi vui vẻ!



**Trò chơi hộp trứng:** Viết các chữ dưới ô hộp trứng. Đặt một viên bi, đậu, hay đồng xu bên trong và đóng nó lại. Hãy để cho con quý vị lắc hộp trứng trong một phút. Sau đó mở hộp trứng và con quý vị phải cho biết chữ ở dưới viên bi, đậu, hay đồng xu là gì. Trò chơi này có thể được sử dụng qua chữ, số hay từ để nhớ.

### Các Trang Mạng Thân Thiện Cho Trẻ

[www.4kids.org](http://www.4kids.org)

[www.funschool.kaboose.com](http://www.funschool.kaboose.com)

[www.pbskids.org](http://www.pbskids.org)

[www.beritsbest.com](http://www.beritsbest.com)

[www.kidscom.com](http://www.kidscom.com)

[www.nickjr.com](http://www.nickjr.com)

[www.bonus.com](http://www.bonus.com)

[www.mamamedia.com](http://www.mamamedia.com)

[www.crayola.com](http://www.crayola.com)

[www.cyberkids.com](http://www.cyberkids.com)

[www.kids.msn.com](http://www.kids.msn.com)

[www.funattic.com](http://www.funattic.com)

[www.yahooligans.com](http://www.yahooligans.com)

[www.funbrain.com](http://www.funbrain.com)

[www.sesameworkshop.org](http://www.sesameworkshop.org)

## Lời khuyên về việc đọc sách cho con của quý vị




1. Đọc sách cho con quý vị ít nhất mười lăm phút mỗi ngày. Chọn một thời gian khi con quý vị muốn lắng nghe và không bị thu hút bên ngoài. Giờ đi ngủ thường là thời gian tốt nhất.
2. Ngồi bên cạnh con quý vị và cầm quyển sách để con quý vị có thể nhìn thấy nó.
3. Cho phép con quý vị lựa chọn một số sách mà em ấy muốn quý vị đọc lớn tiếng.
4. Nhìn vào bìa sách trước khi đọc. Chỉ ra tiêu đề, tác giả và minh họa.
5. Con quý vị có thể muốn nghe cùng một câu chuyện lần này qua lần khác. Sự lặp lại nhiều lần xây dựng kiến thức trong buổi đầu đọc sách. Khuyến khích con quý vị đoán và hoàn thành các vần điệu hay từ.
6. Cho phép con quý vị ngắt lời và đặt câu hỏi hoặc bình luận về câu chuyện. Hãy hỏi chuyện gì có thể xảy ra tiếp, hay con có thể làm gì trong hoàn cảnh này; điều này giúp tăng cường kỹ năng suy nghĩ. Một số câu hỏi hữu ích:
  - a. Điều gì xảy ra ở đoạn đầu, ở giữa, hay cuối câu chuyện?
  - b. Con nghĩ gì sẽ xảy ra tiếp theo?
  - c. Con nghĩ tại sao nhân vật làm điều đó?
  - d. Con sẽ làm gì nếu con là nhân vật đó?
  - e. Điều hay nhất của câu chuyện là gì?
7. Khuyến khích trẻ em trong gia đình hay hàng xóm của quý vị đọc sách với nhau. Điều này tốt cho cả người đọc và người nghe.
8. Hãy liên hệ các câu chuyện với những điều mà con quý vị đã thấy trên truyền hình, trong phim ảnh, hoặc trong quá trình cuộc sống hàng ngày của em ấy. Điều này sẽ có ý nghĩa hơn để đọc sách.
9. Để ý đến những hình ảnh như là một phần của câu chuyện.
10. Đừng kéo dài sự chú ý của con quý vị khi quý vị đọc sách. Mười lăm phút là khoảng thời gian tối đa cho một người mới bắt đầu đọc sách.
11. Thơ ca là tuyệt vời cho việc đọc lớn tiếng vì vần điệu rất quan trọng trong việc đọc.
12. Hãy chắc chắn rằng con quý vị thấy quý vị là một người đọc sách: đọc báo, thưởng thức một cuốn sách, đọc mục lục, vãn vãn.
13. Xem việc tặng sách như là một món quà để các em có một kinh nghiệm thú vị và có ý nghĩa đặc biệt hơn.


## Những sách nổi lờn tiếng cho trẻ em tuổi 3-5

Một trong những điều tốt nhất mà quý vị có thể làm để giúp con em thành công trong cuộc sống và trong trường học là đọc to cho con quý vị ít nhất 15 phút mỗi ngày. Phụ huynh, ông bà, người chăm sóc, hay những người lớn khác nên bắt đầu đọc sách cho trẻ em khi chúng đang còn sơ sinh và tiếp tục đọc cho chúng trong suốt năm học.

Archambault, John. *A Beautiful Feast for a Big King Cat*  
Asch, Frank. *Happy Birthday, Moon*  
Ashley, Bernard. *Cleversticks*  
Aylesworth, Jim. *Old Black Fly*  
Barton, Byron. *Three Bears*  
Bertrand, Diane. *Sip, Slurp, Soup, Soup/Caldo, Caldo, Caldo (Tiếng Anh & Tây ban Nha)*  
Bond, Felicia. *Tumble Bumble*  
Bornstein, Ruth. *Little Gorilla*  
Bridwell, Norman. *Clifford the Big Red Dog (và những tiêu đề khác của Clifford)*  
Brown, Marc. *Finger Rhymes*  
Brown, Margaret Wise. *Goodnight Moon*  
Brusca, Maria. *Three Friends/Tres Amigos (Tiếng Anh và Tây ban Nha)*  
Carle, Eric. *From Head to Toe*  
Carle, Eric. *Very Hungry Caterpillar*  
Charles, N.N. *What Am I: Looking Through Shapes at Apples*  
Christelow, Eileen. *Five Little Monkeys Jumping On the Bed*  
Coker, Deborah. *I Like Me*  
Curtis, Jamie Lee. *Today I Feel Silly and Other Moods That Make My Day*  
Crebbin, June. *Cows In the Kitchen*  
Cronin, Doreen. *Click Clack Moo Cows That Type*  
Eastman, P.D. *Are You My Mother?*  
Evans, Katie. *Hunky Dory Ate It*  
Flack, Marjorie. *Ask Mr. Bear*  
Fleming, Denise. *Mama Cat Has Three Kittens*  
Fox, Mem. *Hattie and the Fox*  
Freeman, Don. *Corduroy*  
Galdone, Paul. *Cat Goes Fiddle I Fee*  
Galdone, Paul. *Little Red Hen (có những chuyện thần kỳ khác của Galdone.)*  
Guarino, Deborah. *Is Your Mama a Llama?*  
Hudson, Cheryl. *Bright Eyes, Brown Skin*  
Hutchins, Pat. *Good Night Owl*  
Hutchins, Pat. *Rosie's Walk*  
Inkpen, Mick. *Lullabyhullaballo*  
Kalan, Robert. *Jump Frog Jump*  
Kasza, Keiko. *Wolf's Chicken Stew*  
Katz, Karen. *The Color of Us*  
Keats, Ezra Jack. *The Snowy Day*  
King, Bob. *Sitting On the Farm*  
London, Jonathan. *Froggy Gets Dressed*  
London, Jonathan. *Wiggle Waggle*  
Long, Silvia. *Silvia Long's Mother Goose*



Lowell, Susan. *Los Tres Pequeños Jabalies/Three Little Javelinas* (Tiếng Tây ban Nha & Tiếng Anh)  
 Martin, Bill, Jr. *Brown Bear, Brown Bear, What Do You See?*  
 Martin, Bill, Jr. *Chicka Chicka Boom Boom*  
 Martin, Bill, Jr. *Polar Bear, Polar Bear, What Do You Hear?*  
 Mayer, Mercer. *There's An Alligator Under My Bed*  
 Miller, Margaret. *Guess Who?*  
 Nikola-Lisa, W. *Bein With You This Way*  
 Nodset, Joan. *Who Took The Farmer's Hat?*  
 Numeroff, Laura. *If You Give a Mouse a Cookie*  
 Piper, Watty. *The Little Engine That Could*  
 Raschka, Chris. *Charlie Parker Played Be Bop*  
 Reiser, Lynn. *Margaret and Margarita/Margarita y Margaret* (Tiếng Anh & Tây ban Nha)  
 Rey, Hans. *The Original Curious George* (và các sách khác của Hans Rey Curious George)  
 Rockwell, Anne. *Sweet Potato Pie*  
 Rosen, Michael. *We're Going On a Bear Hunt*  
 Say, Allen. *Grandfather's Journey*  
 Slobodkina, Esphyr. *Caps For Sale*  
 Smalls, Irene. *Kevin and His Dad and Jonathan and His Mommy*  
 Soto, Gary. *Big Bushy Mustache*  
 Soto, Gary. *The Old Man and His Door* (Tiếng Anh & Tây ban Nha)  
 Taback, Simms. *Joseph Had a Little Overcoat*  
 Tafuri, Nancy. *Will You Be My Friend?*  
 Tarpley, Natasha Anastasia. *I Love My Hair!*  
 Walters, Catherine. *When Will It Be Spring?*  
 Wellington, Monica. *Mr. Cookie Baker*  
 Wells, Rosemary. *Yoko*  
 Wood, Audrey. *Napping House*  
 Wood, Don. *The Little Mouse, the Red Ripe Strawberry, and the Big Hungry Bear*  
 Zion, Gene. *Harry the Dirty Dog* (Thêm 3 sách khác về Harry.)



Danh sách này được biên soạn bởi các nhân viên dịch vụ Youth Services Staff của năm thư viện công cộng trong Clayton County Library System. Tất cả các sách này có sẵn tại các thư viện công cộng. Nếu sách không có tại thư viện của quý vị, xin hỏi nhân viên vay mượn nó tại thư viện khác của Clayton County Library. Dịch vụ này là miễn phí. Nếu tất cả các sách trong hệ thống đã vay ra, xin hỏi nhân viên cầm giữ cho quý vị một bản và thông báo khi có. Các số điện thoại cho các thư viện địa phương của bạn là: Headquarters Library 770/473-3850, Riverdale Branch Library 770/472-8100, Morrow Branch Library 404/366-7749, Forest Park Branch Library 404/366-0850, và Jonesboro Branch Library, 770/473-7120. Hầu hết những cuốn sách này có sẵn để xem qua và mua tại cửa hàng sách địa phương của quý vị. Để biết địa điểm, hãy tìm trong thư mục điện thoại dưới "Books-New" và "Books-Used and Rare." Gọi thư viện địa phương của quý vị và nhà sách để biết thêm thông tin về thời gian đọc chuyện miễn phí.



## Các trò chơi khi đi du lịch

Cho con quý vị sẵn sàng lớp mẫu giáo. Chơi vui vẻ bằng cách sử dụng một số các trò chơi này:



### tờ thần diệu

Trước khi có một chuyến đi, tất cả mọi người đồng ý về một từ thần diệu. Trong chuyến đi, khi mọi người đang nói chuyện, tất cả lắng nghe từ "thần diệu." Người đầu tiên đưa tay của mình khi nghe từ đó, được một điểm. Vào cuối chuyến đi, người được nhiều điểm sẽ nhận thưởng.

### toà ãi ãen Mary

Người đầu tiên sẽ nói, "Tôi đi đến Mary và tôi lấy một ít sữa." Người chơi tiếp theo sẽ lặp lại câu nói và thay thế "sữa" với một chữ khác bắt đầu với chữ "s." Tiếp tục cho đến khi không ai có thể nghĩ ra một từ khác. Sau đó dùng đến một phụ âm khác.

### nhan ãien ban soá xe

Giữ một danh sách các tiểu bang mà em nhìn thấy. Tìm chúng trên bản đồ. Một trò chơi khác là tìm bảng chữ cái theo thứ tự trên bản số xe.

### cốp xe của ông bà tôi

Một người bắt đầu nói "Trong cốp xe của ông bà tôi có một quả táo." Người kế tiếp lặp lại "Trong cốp xe của ông bà tôi có một quả táo và cây đánh baseball." Người kế tiếp lặp lại câu nói và thêm một món vật bắt đầu với chữ "c." Tiếp tục như thế cho đến khi chữ cái cuối cùng. Người cuối phải liệt kê hết tất cả 26 điều.

### trò chơi theo loại

Người đầu tiên sẽ bắt đầu đặt cho ra một thể loại, như là trái cây, rau, động vật, đồ chơi, thể thao, văn văn. Người kế tiếp phải cho tên một vật phù hợp theo loại. Mỗi người chơi phải thay phiên nhau kêu tên một món vật cho đến khi không có thể kêu tên được. Sau đó duy chuyển sang một thể loại mới.


## Nghe thuật nấu ăn

### Dough Delight

Đây là một công thức làm bột để làm hạt đất sét.

#### THÀNH PHẦN:

- 4 chén bột mì
- 2 chén nước
- 1 chén muối

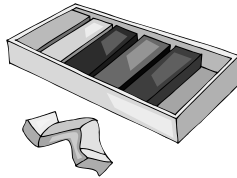


1. Trộn tất cả các thành phần lại với nhau. **KHÔNG** ăn bột!!
2. Cuốn bột thành các hình dạng, và đảm bảo là các hạt đủ lớn để không bị nuốt phải.
3. Dùng ống hút đâm lỗ thông qua mỗi hạt.
4. Cho lò nóng đến 350 độ.
5. Nướng cho một giờ trên một tấm giấy dầu. Hạt sẽ trở màu nâu khi nướng xong.
6. Khi hạt được nguội, sơn với màu sơn của tempura hay acrylic.
7. Sơn thêm một lớp dầu trong cho từng hạt. Điều này sẽ giúp các hạt không bị mờ. Để cho sơn khô.
8. Chuỗi các hạt và đeo chúng bất cứ khi nào em muốn! ENJOY!!

### Modeling Clay

#### THÀNH PHẦN:

- 1 pound hộp baking soda
- 1 pound hộp bột bắp
- 2¼ chén nước



Trộn đều. Nấu trên lửa vừa, khuấy liên tục cho đến khi không thể khuấy được nữa. Đổ ra trên giấy sáp. Cho nguội. Vò nhồi và lưu trữ trong túi nhựa. Nếu đất sét khô, cho tay ướt và nhồi lại. Cuốn ra độ ¼ inch dày và cắt theo hình dạng mong muốn. Nếu muốn tạo một tác phẩm điêu khắc vĩnh cửu, hãy để cho khô một vài ngày; sơn với sơn tempura.

### Bubbles

#### THÀNH PHẦN:

- ½ chén nước bột bắp trắng tinh
- 2½ chén nước
- ½ chén bột giặt rửa chén bát



1. Trong một chén cỡ vừa, kết hợp nước bột bắp và nước.
2. Microwave độ CAO cho 3-4 phút đến khi nóng và nước bột bắp và nước hòa hợp với nhau. Khuấy đều.
3. Thêm vào bột giặt rửa chén và trộn nhẹ để không bị nhiều bọt.
4. Đứng trong hủ với nắp. Để làm bong bóng, nhúng vào một vòng hình dạng (em có thể cắt ra ở giữa nắp nhựa) nhấc ra và thổi!!

#### THÀNH PHẦN:

- 1 chén bột mì
- ½ chén muối
- 1 chén nước
- 1 muỗng canh dầu ăn
- 2 muỗng cà phê kem tartar
- Màu thực phẩm



### Playdough

#### HƯỚNG DẪN:

Trộn tất cả các thành phần với nhau và nấu cho 3 phút; đổ vào giấy sáp và nhồi. Cho nguội. Lưu trữ trong túi nhựa hay hủ có nắp kín.